

Если программа требует скачать Flash Player, то, скорее всего, в компьютере просто не настроено автоматическое подключение этого проигрывателя:

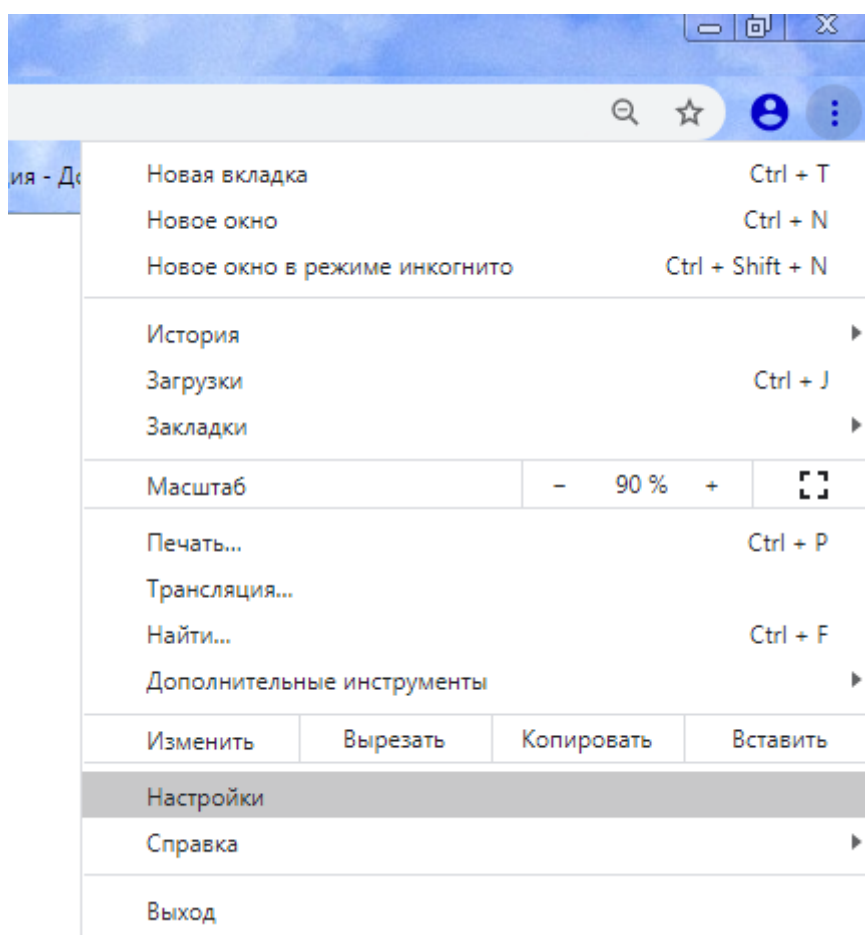


Необходим Flash Player

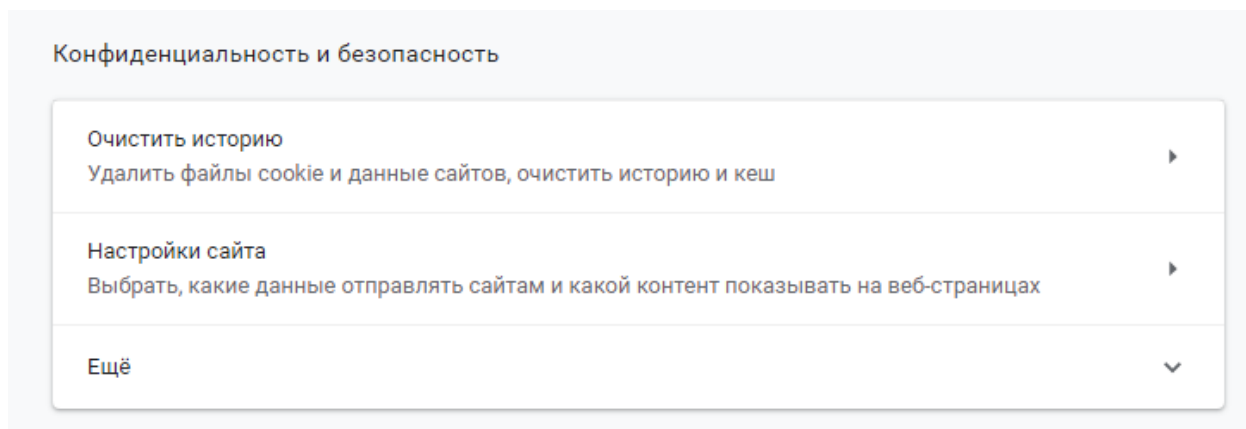
Для просмотра контента требуется Adobe Flash Player.

[Скачать последнюю версию >>](#)


Необходимо зайти в браузере Google Chrome (лучше) – Настройки и управление (три точки) - Настройки



Далее: Переходим в пункт Конфиденциальность и безопасность



В пункте Flash переходим по стрелке и выбираем Всегда спрашивать – синий кружок сдвинуть вправо.



Далее: в адресной строке страницы (слева сверху) кликнуть мышкой по кнопке Не защищено и в строке Flash выбрать Разрешить

