«Математика»
8 класс

Числовые последовательности

Найдите закономерность и продолжите последовательность чисел

1) 1, 3, 5, …
2) 2, 6, 18, …
3) 1, 4, 9,16, …
4) 5, 11, 23, …
5) 1, 8, 27, …

Числовые ребусы

Если рисунок в перевернутом виде, то загаданное с помощью картинки слово читается справа налево. Читается не слово репа, а апер. Первая буква А убирается. В слове пень последняя буква Ь убирается. Слово кит читается наоборот. В слове стул убираются первые две буквы СТ. Названия всех предметов, изображенных в ребусе, читаются только в именительном падеже.

«Стрелка» или знак «равно» говорят о том, что одну букву надо заменить другой. В нашем случае в слове тик букву Т надо заменить на букву Д. Теперь слово можно прочитать полностью.

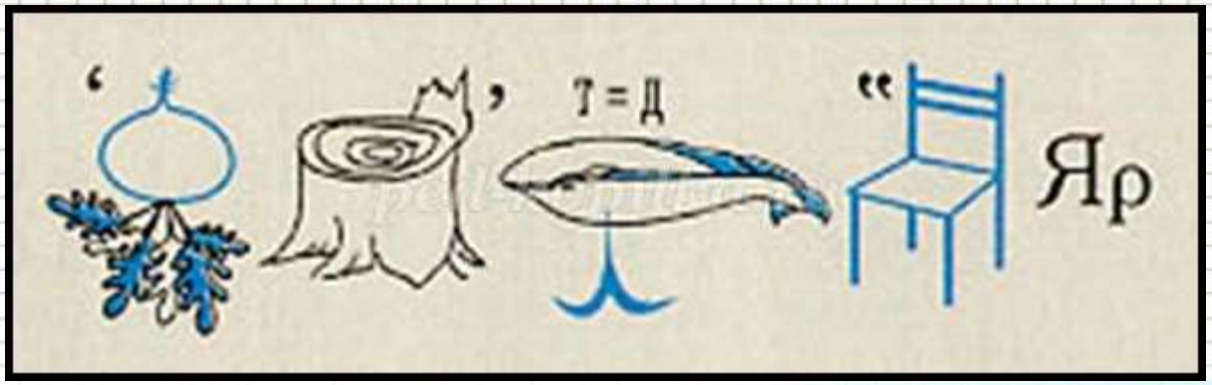



Буквы, слова или картинки могут изображаться внутри других букв, над другими буквами, под и за ними. Тогда добавляются предлоги: В, НА, НАД, ПОД, ЗА. У нас в букве О содержится число СТО, поэтому получается В-О-СТО-К.

Цифры под картинкой указывают на то, что из данного слова нужно взять буквы, стоящие на местах под номерами 7,2,4,3,8 и составить их в том порядке, в котором расположены цифры. В слове ватрушка нужно взять буквы 7-К, 2-А, 4-Р, 3-Т, 8-А. Можно прочитать слово.



Т
4=А

М=Е
П=И
С
5„


3ж
Е
го
ль
„

Б=Р

Т е

е

ь

ДА
,,,,

,
,
,

Е

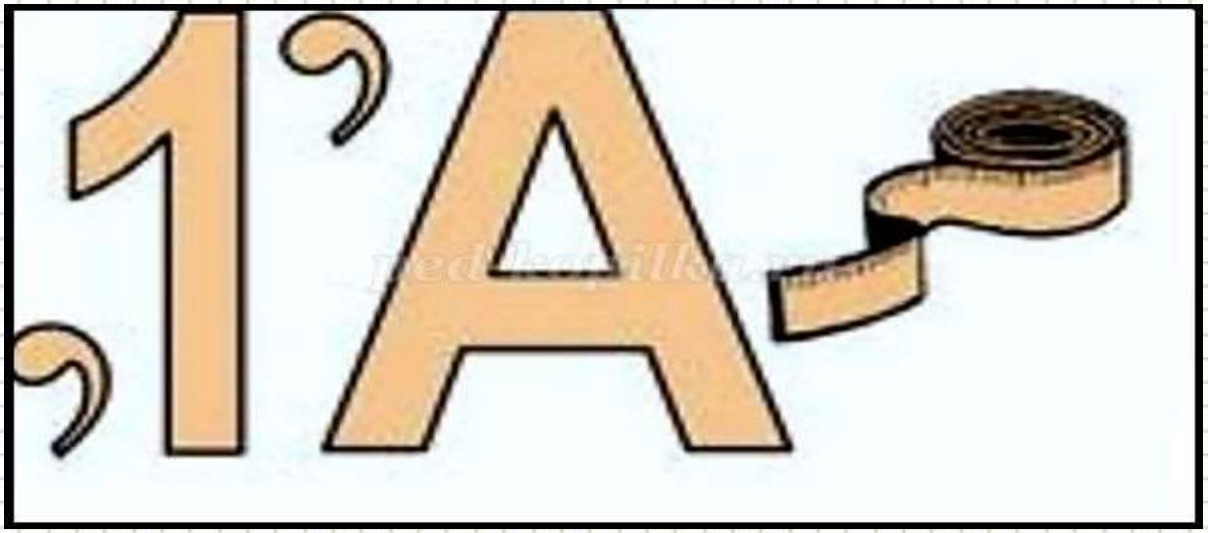
,1'А


’
Ё
ё

,,Ч
’
’
’
Аня
е=и

Т=Й
Я=А
Ее

А=И