

"**Вся гордость учителя в учениках, в росте посеянных им семян.**"

Д. Менделеев

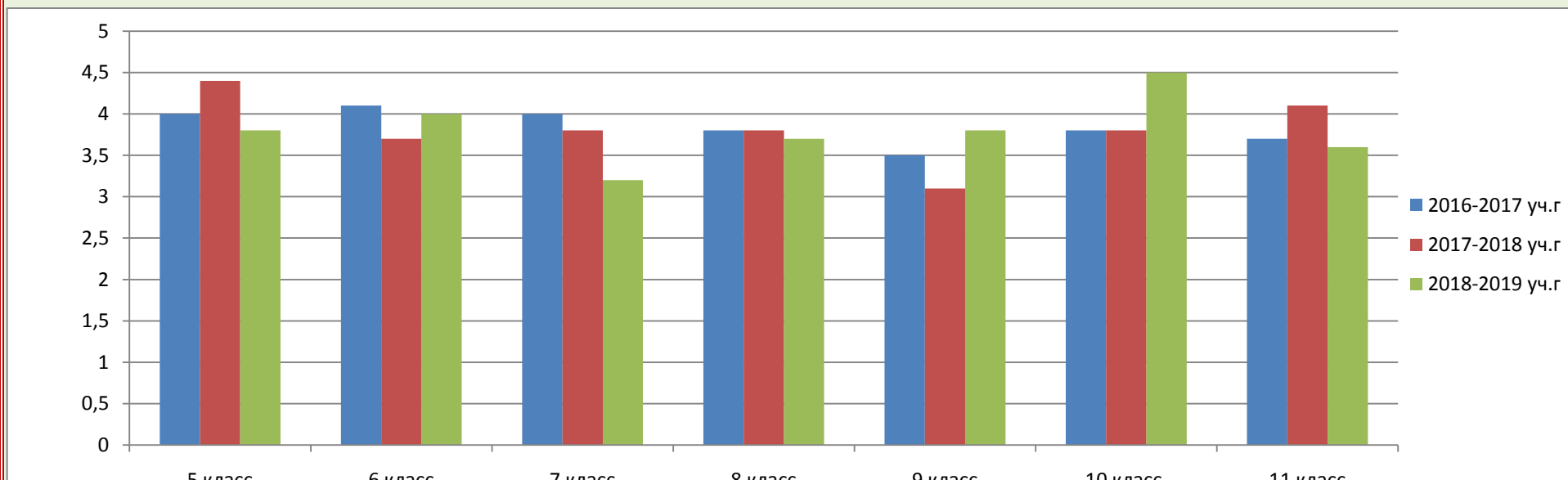
Целью своей педагогической деятельности считаю создание условий для развития личности школьника средствами предмета биологии, а **задачами**:

- ❖ повышение мотивации учащихся к изучению биологии (внедрение ИКТ);
- ❖ развитие общеучебных умений и навыков по предмету.

Результаты успеваемости за 3 года по биологии

Класс	Кол-во уч-ся	2016-2017 уч.г					Кол-во уч-ся	2017-2018 уч.г					Кол-во уч-ся	2018-2019 уч.г				
		«5»	«4»	«3»	«2»	Ср. б		«5»	«4»	«3»	«2»	Ср. б		«5»	«4»	«3»	«2»	Ср. б
5	4	-	4	-	-	4	5	2	3	-	-	4,4	9	1	6	2	-	3,8
6	9	2	6	1	-	4,1	4	-	3	1	-	3,7	5	1	3	1	-	4
7	6	-	4	2	-	4	9	-	8	1	-	3,8	4	-	1	3	-	3,2
8	5	-	4	1	-	3,8	6	1	3	2	-	3,8	10	-	7	3	-	3,7
9	8	-	4	4	-	3,5	6	-	1	5	-	3,1	6	1	3	2	-	3,8
10	7	-	6	1	-	3,8	5	-	4	1	-	3,8	2	1	1	-	-	4,5
11	4	-	3	1	-	3,7	7	2	4	1	-	4,1	5	-	3	2	-	3,6
Итого	43	2	31	10	-	3,8	42	5	26	11	-	3,7	41	4	24	13	-	3,7

Сравнительный анализ за 3 года Средний балл по биологии



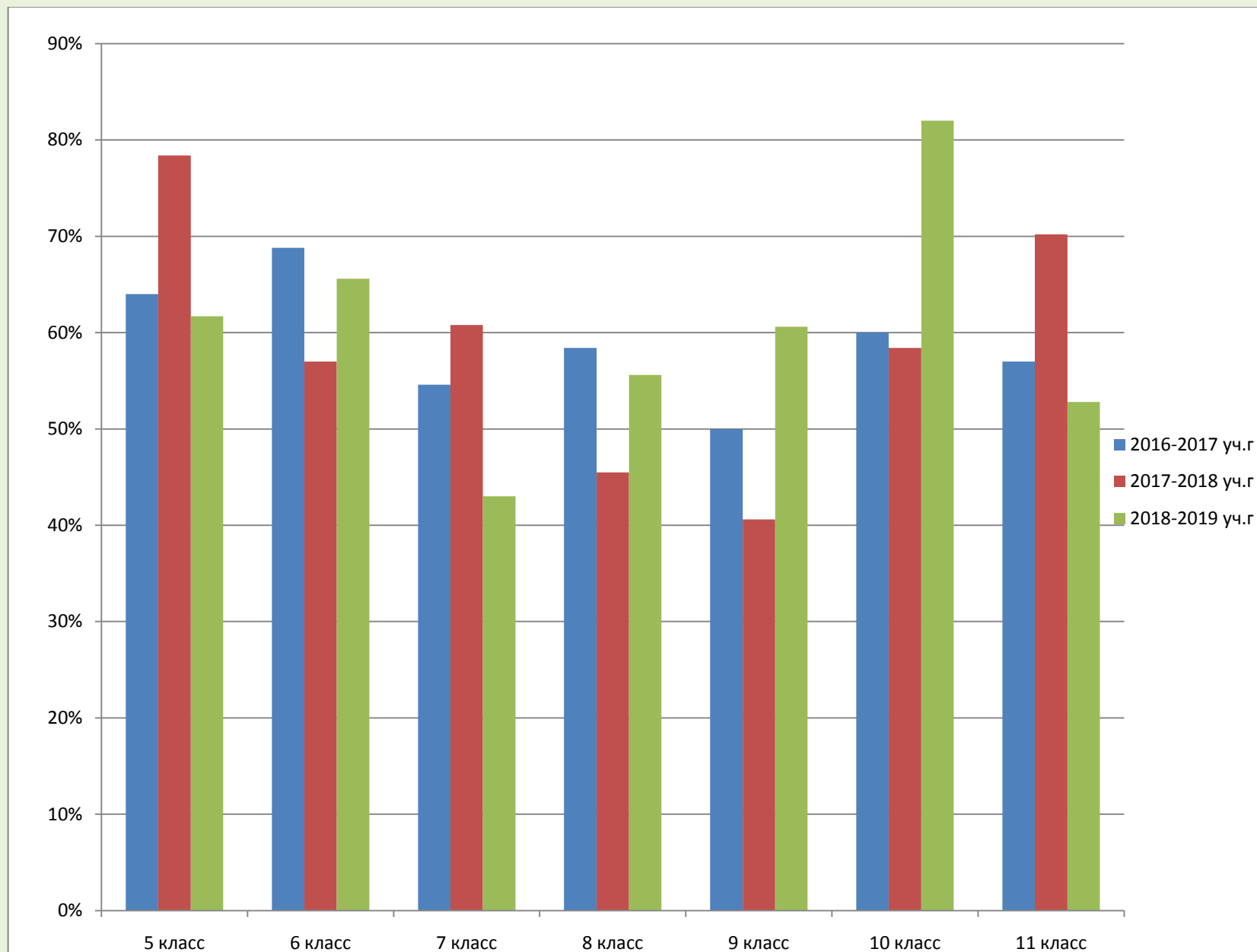
Качество знаний обучающихся по биологии за 3 года

Классы	2016-2017 уч.г, %	2017-2018 уч.г, %	2018-2019 уч. Г, %
5	100%	100%	78%
6	89%	75%	80%
7	67%	89%	25%
8	80%	67%	70%
9	50%	17%	67%
10	86%	80%	100%
11	75%	86%	60%
Итого	78%	73%	68%

Качество обученности обучающихся по биологии за 3 года

Классы	2016-2017 уч.г, %	2017-2018 уч.г, %	2018-2019 уч. Г, %
5	64%	78%	62%
6	69%	57%	66%
7	55%	60%	47%
8	58%	45%	56%
9	50%	41%	61%
10	60%	58%	82%
11	57%	70%	53%
Итого	59%	67%	70%

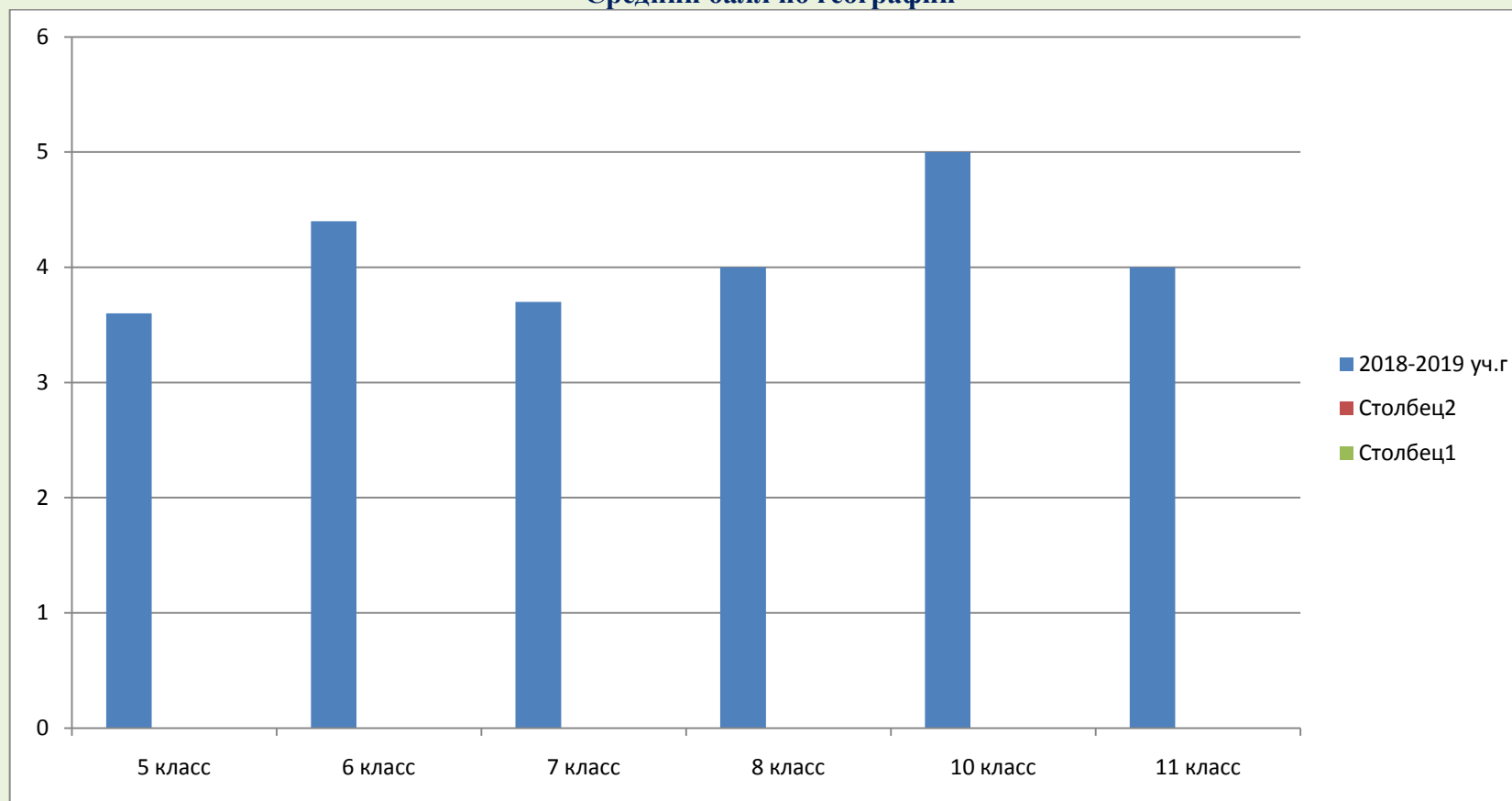
Сравнительный анализ за 3 года Качество обученности по биологии



Результаты успеваемости по географии

Класс	Кол-во уч-ся	2018-2019 уч.г				Ср. б
		«5»	«4»	«3»	«2»	
5 кл	9	-	6	3	-	3,6
6 кл	5	3	1	1	-	4,4
7 кл	4	-	3	1	-	3,7
8 кл	10	-	10	-	-	4
10 кл	2	2	-	-	-	5
11 кл	5	-	5	-	-	4
Итого	35	5	25	5	-	4

Средний балл по географии



Качество знаний и качество обученности обучающихся по географии

Классы	качество знаний	качество обученности
	2018-2019 уч. г, %	2018-2019 уч. г, %
5	67%	55%
6	80%	80%
7	75%	57%
8	100%	64%
10	100%	100%
11	100%	64%
Итого	74%	65%

Качество знаний по географии

