



ИНФОРМАЦИОННЫЙ СБОРНИК ДЛЯ УЧАСТНИКОВ ЕГЭ

Кострома, 2016-2017

КАЛЕНДАРЬ ВЫПУСКНИКА-2017

Дата	Событие
до 01 ноября 2016 г.	<p>Выйти на сайт вуза, в который планируется поступление и уточнить следующую информацию:</p> <ul style="list-style-type: none"> - перечень специальностей и направлений подготовки с указанием условий поступления; - перечень вступительных испытаний; - информация о предоставляемых поступающим особым правах и преимуществах при приеме; - условия сдачи вступительных испытаний, проводимых вузом самостоятельно; - образец договора об оказании платных образовательных услуг; - минимальное количество баллов для каждого вступительного испытания по каждому конкурсу; - порядок учета результатов индивидуальных достижений; - другие сведения об особенностях поступления и зачисления.
до 17 ноября 2016 г.	<p>Написать заявление об участии в итоговом сочинении (изложении)</p> <p>Для обучающихся с ограниченными возможностями здоровья необходимо предоставить подтверждающие документы.</p>
07 декабря 2016 г.	Основная дата написания итогового сочинения (изложения)
до 25 января 2017 года	Необходимо уточнить на сайтах вузов или в приемных комиссиях перечень вступительных испытаний на выбранные специальности
декабрь 2016 года – январь 2017 года	Срок подачи заявлений на прохождение государственной итоговой аттестации с указанием перечня предметов, которые обучающийся планирует сдать, для детей с ОВЗ с указанием формы сдачи: ЕГЭ или ГВЭ
1 февраля 2017 г.	Дополнительный срок написания итогового сочинения (изложения) для обучающихся, повторно допущенных к испытанию
1 ФЕВРАЛЯ 2017 ГОДА ЗАКАНЧИВАЕТСЯ РЕГИСТРАЦИЯ УЧАСТНИКОВ ЕГЭ-2017!	
13-24 марта 2017 г.	Досрочный этап проведения ЕГЭ-2017
03 мая 2017 года	Дополнительный срок написания итогового сочинения (изложения) для обучающихся, повторно допущенных к испытанию
26 мая - 30 июня 2017 года	Основной этап проведения ЕГЭ-2017
04-15 сентября 2017г.	Дополнительный этап сдачи ГИА

СОВЕТЫ УЧАСТНИКАМ ЕГЭ

В экзаменационную пору всегда присутствует психологическое напряжение. Стресс при этом – абсолютно нормальная реакция организма.

Лёгкие эмоциональные всплески полезны, они положительно сказываются на работоспособности и усиливают умственную деятельность. Но излишнее эмоциональное напряжение зачастую оказывает обратное действие.

Причиной этого является, в первую очередь, личное отношение к событию. Поэтому важно формирование адекватного отношения к ситуации. Оно поможет выпускникам разумно распределить силы для подготовки и сдачи экзамена, а родителям - оказать своему ребенку правильную помощь.

СОВЕТЫ ВЫПУСКНИКАМ

ЕГЭ – лишь одно из жизненных испытаний, многие из которых еще предстоит пройти. Не придавайте событию слишком высокую важность, чтобы не увеличивать волнение.

При правильном подходе экзамены могут служить средством самоутверждения и повышением личной самооценки.

Заранее поставьте перед собой цель, которая Вам по силам. **НИКТО НЕ МОЖЕТ ВСЕГДА БЫТЬ СОВЕРШЕННЫМ.** Пусть достижения не всегда совпадают с идеалом, зато они Ваши личные.

НЕ СТОИТ БОЯТЬСЯ ОШИБОК. Известно, что не ошибается тот, кто ничего не делает.

Люди, настроенные на успех, добиваются в жизни гораздо больше, чем те, кто старается избегать неудач.

БУДЬТЕ УВЕРЕНЫ: КАЖДОМУ, КТО УЧИЛСЯ В ШКОЛЕ, ПО СИЛАМ СДАТЬ ЕГЭ. Все задания составлены на основе школьной программы. Подготовившись должным образом, Вы обязательно сдадите экзамен.



Некоторые полезные приёмы

- Перед началом работы нужно сосредоточиться, расслабиться и успокоиться. Расслабленная сосредоточенность гораздо эффективнее, чем напряженное, скованное внимание.
- Заблаговременное ознакомление с правилами и процедурой экзамена снимет эффект неожиданности на экзамене. Тренировка в решении заданий поможет ориентироваться в разных типах заданий, рассчитывать время. С правилами заполнения бланков тоже можно ознакомиться заранее.
- Подготовка к экзамену требует достаточно много времени, но она не должна занимать абсолютно все время. Внимание и концентрация ослабевают, если долго заниматься однообразной работой. Меняйте умственную деятельность на двигательную. Не бойтесь отвлекаться от подготовки на прогулки и любимое хобби, чтобы избежать переутомления, но и не затягивайте перемену! Оптимально делать 10-15 минутные перерывы после 40-50 минут занятий.
- Для активной работы мозга требуется много жидкости, поэтому полезно больше пить простую или минеральную воду, зеленый чай. А о полноценном питании можно прочитать в разделе «Советы родителям» (см. ниже).
- Соблюдайте режим сна и отдыха. При усиленных умственных нагрузках стоит увеличить время сна на час.

Рекомендации по заучиванию материала

- Главное - распределение повторений во времени.
- Повторять рекомендуется сразу в течение 15-20 минут, через 8-9 часов и через 24 часа.
- Полезно повторять материал за 15-20 минут до сна и утром, на свежую голову. При каждом повторении нужно осмысливать ошибки и обращать внимание на более трудные места.
- Повторение будет эффективным, если воспроизводить материал своими словами близко к тексту. Обращения к тексту лучше делать, если вспомнить материал не удастся в течение 2-3 минут.
- Чтобы перевести информацию в долговременную память, нужно делать повторения спустя сутки, двое и так далее, постепенно увеличивая временные интервалы между повторениями. Такой способ обеспечит запоминание надолго.

СОВЕТЫ РОДИТЕЛЯМ

Именно Ваша поддержка нужна выпускнику прежде всего. Зачастую родители переживают ответственные моменты в жизни своих детей гораздо острее, чем свои. Но взрослому человеку гораздо легче справиться с собственным волнением, взяв себя в руки.



Поведение родителей

В экзаменационную пору основная задача родителей - создать оптимальные комфортные условия для подготовки ребенка и... не мешать ему. Поощрение, поддержка, реальная помощь, а главное - спокойствие взрослых помогают ребенку успешно справиться с собственным волнением.

Не запугивайте ребенка, не напоминайте ему о сложности и ответственности предстоящих экзаменов. Это не повышает мотивацию, а только создает эмоциональные барьеры, которые сам ребенок преодолеть не может.

Очень важно скорректировать ожидания выпускника. Объясните: для хорошего результата совсем не обязательно отвечать на все вопросы ЕГЭ. Гораздо эффективнее спокойно дать ответы на те вопросы, которые он знает наверняка, чем переживать из-за нерешенных заданий.

Независимо от результата экзамена, часто, щедро и от всей души говорите ему о том, что он (она) - самый(ая) любимый(ая), и что все у него (неё) в жизни получится! Вера в успех, уверенность в своем ребенке, его возможностях, стимулирующая помощь в виде похвалы и одобрения очень важны, ведь «от хорошего слова даже кактусы лучше растут».

Организация занятий

Очень важно разработать ребёнку индивидуальную стратегию деятельности при подготовке и во время экзамена. Именно индивидуальную, так как все дети разные (есть медлительные, есть очень активные, есть аудиалы, кинестетики, тревожные, есть с хорошей переключаемостью или не очень и т. д.)! И вот именно в разработке индивидуальной стратегии родители должны принять самое активное участие: помочь своим детям осознать свои сильные и слабые стороны, понять свой стиль учебной деятельности (при необходимости доработать его), развить умения использовать собственные интеллектуальные ресурсы и настроиться на успех!

Одна из главных причин предэкзаменационного стресса – ситуация неопределенности. Заблаговременное ознакомление с правилами проведения ЕГЭ и заполнения бланков, особенностями экзамена поможет разрешить эту ситуацию.

Тренировка в решении пробных тестовых заданий также снимает чувство неизвестности.

В процессе работы с заданиями приучайте ребёнка ориентироваться во времени и уметь его распределять.

Помогите распределить темы подготовки по дням. Ознакомьте ребёнка с методикой подготовки к экзаменам (её можно подсмотреть в разделе «Советы выпускникам»).

Обеспечьте своему выпускнику удобное место для занятий, чтобы ему нравилось там заниматься!

Питание и режим дня

Позаботьтесь об организации режима дня и полноценного питания. Такие продукты, как рыба, творог, орехи, курага и т. д. стимулируют работу головного мозга. Кстати, в эту пору и «от плюшек не толстеют!»

Не допускайте перегрузок ребёнка. Через каждые 40-50 минут занятий обязательно нужно делать перерывы на 10-15 минут.

Накануне экзамена ребёнок должен отдохнуть и как следует выспаться. Проследите за этим.

С утра перед экзаменом дайте ребёнку шоколадку... разумеется, это не баловство, а просто глюкоза стимулирует мозговую деятельность!

** Материалы подготовлены на основе книг Ф.Йейтса "Искусство памяти"; Корсакова И.А., Корсаковой Н.К. "Хорошая память на каждый день", бесед с лучшими российскими психологами и педагогами, а также собственного родительского опыта.*

Правила и процедура проведения ЕГЭ

- Время начала ЕГЭ по всем учебным предметам 10.00 часов по местному времени.
- Допуск участников ЕГЭ в ППЭ осуществляется с 09.00 по местному времени.
- Участники ЕГЭ не должны опаздывать на экзамен, так как для таких участников экзамена продолжительность проведения экзамена не продлевается и общий инструктаж, в том числе по заполнению регистрационных полей бланков ЕГЭ, не проводится.
- При входе в ППЭ участник ЕГЭ должен предъявить документ, удостоверяющий личность (далее – паспорт).
- В случае отсутствия по объективным причинам у обучающегося паспорта он допускается в ППЭ только после письменного подтверждения его личности сопровождающим от школы.
- В случае отсутствия паспорта у выпускника прошлых лет и других категорий участников ЕГЭ в ППЭ такие участники ЕГЭ не допускаются.



В ППЭ участник ЕГЭ берёт с собой:

- ручку;
- паспорт;
- лекарства и питание (при необходимости);
- средства обучения и воспитания (по математике линейка; по физике – линейка и непрограммируемый калькулятор; по химии – непрограммируемый калькулятор; по географии – линейка, транспортир, непрограммируемый калькулятор);
- участники ЕГЭ с ОВЗ, дети – инвалиды и инвалиды - специальные технические средства.

Иные личные вещи (уведомление о регистрации на ЕГЭ, средства связи и другие запрещенные средства и материалы) участники ЕГЭ должны оставить в специально выделенном до входа в ППЭ месте для хранения личных вещей участников ЕГЭ.

В ППЭ организаторы вне аудитории оказывают содействие участникам ЕГЭ в перемещении по ППЭ. Организаторы сообщают участникам ЕГЭ номера аудиторий в соответствии с автоматизированным распределением и сопровождают участников экзамена до аудиторий.

Организаторы в аудитории повторно проверяют у участников ЕГЭ паспорт и направляют участника ЕГЭ на рабочее место согласно спискам автоматизированного распределения.

Занять место, указанное организатором. Изменение рабочего места не допускается.

При раздаче комплектов экзаменационных материалов все участники ЕГЭ должны:

- внимательно прослушать инструктаж, проводимый организаторами в аудитории;
- обратить внимание на целостность упаковки доставочных пакетов с индивидуальными комплектами экзаменационных материалов перед вскрытием их организаторами;
- получить от организаторов запечатанные индивидуальные комплекты (далее – ИК). В ИК участника ЕГЭ находятся:
 - КИМ;
 - бланк регистрации (при проведении устной части ЕГЭ по иностранным языкам в ИК находится только бланк регистрации устного экзамена);
 - бланк ответов № 1;
 - бланк ответов № 2 (при проведении ЕГЭ по математике базового уровня указанный бланк отсутствует).

Дополнительные бланки ответов № 2 выдаются организаторами отдельно по просьбе участника ЕГЭ и только в случае заполнения обеих сторон бланка ответов № 2 (в противном случае ответы, внесенные в дополнительный бланк ответов № 2, оцениваться не будут).

Примечание. Письменная часть ЕГЭ по иностранным языкам включает в себя раздел «Аудирование», все задания по которому (инструкции, тексты, паузы) полностью записаны на аудионоситель. Организатор должен настроить воспроизведение записи таким образом, чтобы слышно было всем участникам ЕГЭ.

Получить от организаторов черновики, со штампом образовательной организации на базе, которой расположен ППЭ (в случае проведения ЕГЭ по иностранному языку с включенным разделом «Говорение» черновики не выдаются).

Вскрыть по указанию организаторов индивидуальные комплекты.

Проверить количество бланков ЕГЭ и КИМ в ИК и отсутствие в них полиграфических дефектов. В случаях обнаружения лишних (или недостающих) бланков ЕГЭ и КИМ, а также наличия в них полиграфических дефектов необходимо сообщить об этом организаторам, которые обязаны полностью заменить.

ПРИ ЗАПОЛНЕНИИ БЛАНКА РЕГИСТРАЦИИ И БЛАНКОВ ОТВЕТОВ ВСЕ УЧАСТНИКИ ЕГЭ ДОЛЖНЫ:

Внимательно прослушать инструктаж по заполнению области регистрации бланков регистрации, бланков ответов и по порядку работы с экзаменационными материалами;

Под руководством организаторов заполнить бланк регистрации и области регистрации бланков ответов № 1 и 2.

ВО ВРЕМЯ ЭКЗАМЕНА ВСЕ УЧАСТНИКИ ЕГЭ ДОЛЖНЫ:

После объявления организаторами времени начала выполнения экзаменационной работы (время начала и окончания выполнения экзаменационной работы фиксируется на доске) приступить к выполнению экзаменационной работы.

Выполнять указания организаторов.

ВО ВРЕМЯ ЭКЗАМЕНА УЧАСТНИКАМ ЕГЭ ЗАПРЕЩАЕТСЯ:

1. Иметь при себе:
 - уведомление о регистрации на экзамены,
 - средства связи,
 - электронно-вычислительную технику,
 - фото-, аудио- и видеоаппаратуру,
 - справочные материалы (кроме разрешенных, которые содержатся в КИМ), письменные заметки и иные средства хранения и передачи информации.
2. Выносить из аудиторий и ППЭ экзаменационные материалы (далее – ЭМ) на бумажном и (или) электронном носителях.
3. Выносить из аудиторий письменные принадлежности, письменные заметки и иные средства хранения и передачи информации.
4. Фотографировать ЭМ.

5. Разговаривать между собой.
6. Обмениваться любыми материалами и предметами с другими участниками ЕГЭ.
7. Переписывать задания КИМ в черновики со штампом образовательной организации ЕГЭ.
8. Произвольно выходить из аудитории и перемещаться по ППЭ без сопровождения организатора вне аудитории

Примечание. При нарушении настоящих требований и отказе от их соблюдения организаторы совместно с членами государственной экзаменационной комиссией (далее – ГЭК) вправе удалить участника ЕГЭ с экзамена. В данном случае организаторы совместно с ГЭК составляют акт об удалении участника ЕГЭ с экзамена. На бланках проставляется метка о факте удаления с экзамена. Экзаменационная работа такого участника ЕГЭ не проверяется.

Участники ЕГЭ могут выходить из аудитории по уважительной причине (в туалет, в медицинскую комнату) только в сопровождении организатора вне аудитории, организатор в аудитории предварительно проверяет комплектность оставленных участником ЕГЭ экзаменационных материалов.

В случае возникновения претензии по содержанию КИМ сообщить об этом организатору.

В случае, если участник ЕГЭ полностью заполнил бланк ответов № 2, организатор в аудитории должен:

- убедиться, чтобы обе стороны бланка ответов № 2 были полностью заполнены, в противном случае ответы, внесенные в дополнительный бланк ответов № 2, оцениваться не будут;
- выдать по просьбе участника ЕГЭ дополнительный бланк ответов № 2;
- заполнить верхнее поле в дополнительном бланке ответов № 2 (при выдаче дополнительного бланка ответов № 2 в поле «Дополнительный бланк ответов № 2» основного бланка ответов № 2 вписать номер выдаваемого дополнительного бланка ответов № 2, а на выданном дополнительном бланке ответов № 2 проставить номер листа в соответствующем поле бланка);
- зафиксировать количество выданных дополнительных бланков ответов № 2 в форме ППЭ-05-02 «Протокол проведения ЕГЭ в аудитории» и прописать номера выданных дополнительных бланков ответов № 2 в форме ППЭ-12-03 «Ведомость использования дополнительных бланков ответов № 2».

ЗАВЕРШЕНИЕ ВЫПОЛНЕНИЯ ЭКЗАМЕНАЦИОННОЙ РАБОТЫ УЧАСТНИКАМИ ЕГЭ

Участники ЕГЭ, досрочно завершившие выполнение экзаменационной работы, могут покинуть ППЭ. Организатору необходимо принять у них все ЭМ.

ПО ОКОНЧАНИИ ВЫПОЛНЕНИЯ ЭКЗАМЕНАЦИОННОЙ РАБОТЫ УЧАСТНИКАМИ ЕГЭ:

Участники ЕГЭ вкладывают КИМ в конверт индивидуального комплекта. Остальные экзаменационные материалы кладут на край стола. Организаторы в аудитории собирают экзаменационные материалы у участников экзамена.

Примечание. Организаторы в аудитории:

- Собирают у участников ЕГЭ бланки ЕГЭ; КИМ, вложенный в конверт отИК; черновики со штампом образовательной организации, на базе которой расположен ППЭ.
- Ставят знак «Z» на полях бланков ответов № 2, предназначенных для записи развернутых ответов, но оставшихся незаполненными (в том числе и на оборотной стороне), а также в выданных дополнительных бланках ответов №2.
- Заполняют Протокол проведения ЕГЭ в аудитории.
- Запечатывают бланки ЕГЭ в возвратные доставочные пакеты.
- В центре видимости камеры видеонаблюдения объявляет об окончании экзамена и громко объявляет все данные протокола.


Проходят в Штаб ППЭ и сдают все материалы руководителю ППЭ.



МЕТАПРЕДМЕТНЫЕ ОШИБКИ

По всем предметам на ЕГЭ экзаменаторы год за годом выделяют общую проблему, которая мешает получить высокие баллы, — дети тонут в потоке информации. Они не могут адекватно понять текст или текстовое задание, им сложно вычленить главное и аргументированно сформулировать свою точку зрения или доказательства. Эти навыки закладываются в начальной школе, однако на выпускных экзаменах существенно влияют на результат. Особую сложность на экзамене составляют текстовые задачи, простые по содержанию, но объемные с точки зрения восприятия, — дети невнимательно читают условия, не могут правильно выделить вопрос и проанализировать его. Провалы нередки в той части заданий, где вместо краткого ответа требуется развернутый. Есть также пробелы в умении контролировать себя и проверять собственную работу.

Федеральная служба по надзору в сфере образования и науки и Федеральный институт педагогических измерений создали сайт www.fipi.ru, на котором есть не только аналитические материалы с типичными ошибками по всем предметам ЕГЭ, но и открытый банк экзаменационных заданий. Экзаменаторы советуют не пренебрегать этими средствами подготовки.



Математика: не смог посчитать в уме

Самые частые ошибки в ЕГЭ по математике связаны с дробями и отрицательными числами — такие результаты из года в год отмечают специалисты из федеральной группы разработчиков ЕГЭ по математике. То есть «слабым местом» оказались темы, которые ученики проходят в 5-7 классах. В «топ» также входит: невнимательная работа с вероятностью, неправильное чтение графиков, незнание основных планиметрических утверждений, неумение работать с формулами стереометрии.

ЧТОБЫ УСПЕШНО СДАТЬ МАТЕМАТИКУ, ВАЖНО ПРОЙТИ ВСЮ ПРОГРАММУ ЦЕЛИКОМ, А НЕ ТОЛЬКО «ТО, ЧТО ПРИГОДИТСЯ НА ЭКЗАМЕНЕ»

Экзаменаторы отмечают, что ученики не понимают условие задания, допускают простейшие арифметические ошибки и не умеют себя проверить — все это, естественно, очень негативно влияет на результат. Выяснилось также, что геометрию школьники знают хуже алгебры. По наблюдениям экзаменаторов, больше половины учеников не умеют доказывать, — а ведь даже правильно решенный пример без доказательства не засчитывается.

Для того чтобы успешно сдать экзамен по математике, важно пройти всю программу целиком, а не только «то, что пригодится на экзамене», повысить свою культуру вычислений, то есть минимизировать использование калькуляторов, развивать умение читать графики, правильно использовать терминологию и учить формулы.

Русский язык: использовал жаргон

Судя по результатам экзамена 2016 года, самым сложным для понимания в русском языке был и остается раздел «Синтаксис». Только 55% экзаменуемых не допускают в собственной письменной речи грамматических ошибок. По мнению экспертов, уровень культуры речи выпускников тоже резко падает. Выпускники нередко расставляют знаки препинания там, где их не должно быть, часто не могут разделить сочинения на смысловые части, не умеют грамотно и внятно начать сам текст. Кроме того, школьники часто неоправданно используют просторечные и жаргонные слова: специалисты отмечают, что на это сильно влияет язык современных СМИ и социальных сетей.

ЭКЗАМЕНУЕМЫЕ УСПЕШНО НАХОДЯТ ПРОСТОРЕЧНУЮ ЛЕКСИКУ И ВОПРОСИТЕЛЬНЫЕ КОНСТРУКЦИИ, НО ПУТАЮТСЯ В МЕТАФОРАХ

Всего треть выпускников может правильно назвать использованные в тексте образительно-выразительные средства языка, то есть сопоставить функции этого средства с самим термином: экзаменуемые успешно находят просторечную лексику и вопросительные конструкции, но путаются в метафорах и признаках градации.

Самые распространенные ошибки:

- неверная расстановка знаков препинания с вводными словами и конструкциями,
- ошибки в образовании формы слова,
- неверное определение средств связи предложений в тексте,
- ошибочное написание «не» и «ни» с разными частями речи,
- неверная постановка знаков препинания в предложениях с обособленными членами.

Сочинение: пересказал роман

Главная причина неудачи на сочинении — подмена комментария пересказом и неумение подобрать аргументы для обоснования собственной позиции. По подсчетам экзаменаторов, только около 6% экзаменуемых могут верно сформулировать суть текста, дать комментарий и доказать свою точку зрения.

Треть выпускников не может аргументировать свою точку зрения, а 63% приводят мало аргументов, либо используют ошибочные. Экзаменаторы отмечают также очень узкий читательский кругозор и низкий культурный уровень выпускников, что выливается в огромное количество фактических ошибок, связанных с искажением имен авторов и действующих лиц, а также названий и деталей сюжета художественных произведений.

КЛАССИЧЕСКИЙ ПРИМЕР ЯЗЫКОВОЙ НЕЧУТКОСТИ: «КОГДА-ТО МАРМЕЛАДОВ ИМЕЛ РАБОТУ, НО ПОТОМ ЕГО СОКРАТИЛИ»

Дети не чувствуют язык, употребляя слова и фразеологизмы в несвойственном им значении, не учитывая стилистических особенностей, эмоционально-экспрессивных оттенков и смешивая лексику разных исторических и социальных эпох. Классический пример такого рода языковой нечуткости: «Когда-то Мармеладов имел работу, но потом его сократили». Еще одна проблема — плохой почерк. Эксперты жалуются, что иной раз часами разбирают «забор слов». В последнее время даже стали появляться предложения набирать тексты на компьютере.

Влияет на оценку и объем сочинения: за произведение, где использовано меньше 70 слов, гарантировано можно получить 0 баллов. При этом надо помнить, что длинные цитаты и фрагменты, взятые из самого текста задания, не засчитываются.

Обществознание: не запомнил Конституцию

На экзамене по обществознанию школьники «плавают» в следующих темах:

- основы конституционного строя в России,
- права и обязанности граждан,
- суть федеративного устройства,
- разделение полномочий регионов и федерального центра.

БОЛЬШЕ ПОЛОВИНЫ ВЫПУСКНИКОВ ДУМАЕТ, ЧТО ИСПОЛНИТЕЛЬНАЯ ВЛАСТЬ ПРИНАДЛЕЖИТ ГЕНПРОКУРАТУРЕ, СЧЕТНОЙ ПАЛАТЕ И ГОСДУМЕ

Больше половины выпускников думает, что исполнительная власть в стране принадлежит не правительству, а Генпрокуратуре, Счетной палате и Госдуме. Также анализ работ по обществознанию показал, что выпускники плохо знают содержание Конституции, в частности не понимают положения, касающиеся правового статуса гражданина, основ государственного устройства страны, полномочий высших должностных лиц и органов власти, реализации принципа федерализма. Они также путаются в вопросах функционирования общественных институтов, в первую очередь государства. Экзаменаторы отмечают, что познания школьников в обществознании фрагментарны: они не умеют использовать информацию, полученную на других уроках.

История: не понял, что за культ личности?

Самыми проблемными для школьников стали вопросы по истории России первой половины XX века, особенно материал по истории Гражданской войны: Врангеля от Деникина они отличить не в состоянии.

Плохо понимают нынешние школьники и суть революционных событий 1917 года — больше половины выпускников не смогли ответить на вопросы, которые касались этого важнейшего для страны события. Многие не сумели ответить на вопросы, связанные с формированием культа личности Сталина, — но тут винить детей не за что: взрослые сегодня тоже нередко становятся жертвами прославления тоталитаризма. Зато на вопросы о ВОВ две трети школьников отвечают правильно, — правда, если в них нет конкретных имен военачальников и героев войны, а также названий военных операций.

ТЯЖЕЛО ИДУТ ЗАДАНИЯ НА УСТАНОВЛЕНИЕ ХРОНОЛОГИЧЕСКОЙ ПОСЛЕДОВАТЕЛЬНОСТИ, КОГДА СОБЫТИЯ НАДО СООТНЕСТИ С ЭПОХОЙ

Впрочем, история современной России тоже дается школьникам с трудом. Тяжело идут задания на установление хронологической последовательности, когда нужно применить знания о принадлежности отдельных событий к определенным периодам истории и соотнести их с конкретной эпохой.

Английский язык: «It was gooder»

Раздел «Письмо» — традиционно самый проблемный на экзамене по иностранному языку: большая часть тех, кто набрал минимальное количество баллов, провалились именно тут. А из всех разделов письменной части ЕГЭ самым сложным оказывается «Грамматика и лексика», где проверяется языковая компетенция.

Школьники допускают ошибки в заданиях, в рамках которых проверяется базовый уровень владения грамматикой, подчас не знают форм простого прошедшего времени неправильных глаголов, сравнительной и превосходной степени прилагательных «good», «bad» и т. п. Низким остается процент успешного выполнения заданий на использование видовременных форм глагола, особенно в косвенной речи, а также в пассивном залоге. Даже сильные дети не всегда справляются с заданиями на использование формы Future-in-the-Past в косвенной речи.

ВОЗНИКАЕТ МНОГО ОШИБОК ПРИ ПОСТРОЕНИИ ВОПРОСОВ, ЧТО ГОВОРИТ О НЕДОСТАТКЕ ГРАММАТИЧЕСКИХ НАВЫКОВ

В устной части экзамена возникает много ошибок при построении вопросов, что, по мнению экзаменаторов, также говорит о недостатке грамматических навыков. А в разделе «Аудирование» экзаменуемые, как правило, выхватывают отдельные фразы или слова, не обращая внимания на детали и контекст. Они, скажем, могут уловить, что Мэри похудела, но не обращают внимание на «a lot» в утверждении. В беседе Мэри говорит, что, может быть, она и похудела на несколько килограммов, но тут нечего хвастаться: то есть, для нее самой это мало, а не много.



Что нужно знать и уметь, чтобы успешно сдать ЕГЭ по определенному предмету? С чего начать подготовку к экзамену и на чем сосредоточиться? Как избежать типичных ошибок? Свои советы выпускникам дают разработчики экзаменационных заданий.

ОБЩЕСТВОЗНАНИЕ

Подготовка к единому экзамену неотделима от изучения учебного предмета «Обществознание». Выполнение бесконечного множества заданий не даст ничего, если не освоены ключевые обществоведческие понятия (личность, общество, государство, право, культура и другие), не развиты умения анализировать факты общественной жизни, высказывать и аргументировать свое мнение, работать с различными источниками информации об обществе.

Сначала следует проанализировать опубликованный на сайте ФИПИ кодификатор проверяемых элементов содержания и определить, какие темы уже изучены, а какие еще нет. Демонстрационный вариант экзаменационной работы дает возможность ознакомиться с заданиями, технологией их выполнения и системой оценивания. Выполнение демонстрационного варианта и самооценка позволят сформировать индивидуальный план подготовки к экзамену. Работа должна быть систематической и планомерной.

Значительное количество баллов на экзамене по обществознанию приносит участнику успешное выполнение заданий по экономике и праву.

Что характерно для рыночной экономики? Как работает «невидимая рука» рынка? В чём особенности рынка труда, фондового рынка? Какие процессы происходят в финансовой сфере? Какова роль государства в условиях рынка? Ответы на эти и многие другие вопросы требуется знать, идя на экзамен по обществознанию.

Настольной книгой при подготовке к ЕГЭ по обществознанию должна стать Конституция Российской Федерации. На экзамене проверяется знание основ конституционного строя, прав и свобод человека и гражданина, федеративного устройства и полномочий высших органов государственной власти и должностных лиц.

Высокий балл на экзамене нельзя получить, не зная основ российского законодательства (гражданского, семейного, трудового, уголовного).

«Определённая часть заданий экзаменационной работы связана с анализом фактов и процессов социальной действительности. Поэтому немалое значение здесь имеет общая эрудиция человека, не связанная напрямую с подготовкой к конкретному экзамену. Понятно, что сдать экзамен по обществознанию гораздо легче тому, кто интересуется современными проблемами человека и общества, знакомится с текущей информацией в СМИ», – советует председатель федеральной комиссии разработчиков КИМ ЕГЭ по обществознанию Татьяна Лискова.

ИСТОРИЯ

Что необходимо для того, чтобы успешно сдать ЕГЭ по истории? Ответ на этот вопрос прост: прежде всего, нужно знать историю. Ведь предмет «История» выделяется из числа остальных предметов именно особой ролью знания фактов. Готовясь к экзамену, необходимо запомнить даты, когда произошли основные исторические события, понять суть этих событий, ознакомиться с деятельностью исторических личностей, усвоить основные термины и понятия исторической науки. Рекомендуем уделить особое внимание повторению важнейших фактов истории российской культуры.

Также следует изучить события истории зарубежных стран, так как два задания экзаменационной работы (1 и 11) содержат материал по всеобщей истории. Список событий истории зарубежных стран, знание которых может быть проверено на госэкзамене по истории, наряду с перечнем основных тем по истории России и перечнем умений, которые необходимы для успешной сдачи ЕГЭ, содержится в кодификаторе элементов содержания, размещённом на сайте ФИПИ.

Для успешной сдачи экзамена по истории необходимо не только овладеть знаниями, но и освоить навыки работы с разнообразной исторической информацией. Прежде всего, нужно научиться работать с текстом – определять авторство, время создания исторического источника, события, о которых идёт речь и так далее, а также анализировать содержание источника в контексте событий той эпохи, к которой он относится, привлекать для анализа исторические знания.

Не менее важно уметь работать с исторической картой: определять период, к которому относится историческая карта, объекты, которые обозначены на карте или в легенде карты, используя картографическую информацию, делать выводы о последствиях событий, обозначенных на карте, использовать контекстную информацию, связанную с событиями на исторической карте.

Необходимо также научиться анализировать иллюстративный материал (изображения почтовых марок, плакаты, карикатуры, изображения памятников архитектуры, скульптурных сооружений и тому подобного). Задания ЕГЭ на работу с иллюстративным материалом предполагают ответы на основе внимательного изучения, детального анализа изображения и использования знаний.

Тому, кто хочет получить высокий результат, необходимо уметь анализировать историческую ситуацию, аргументировать дискуссионные точки зрения и исторические оценки, писать историческое сочинение. При аргументации (задание 24) важно не только привести исторические факты, но и пояснить, почему эти факты подтверждают или опровергают приведенную в задании точку зрения. В историческом сочинении (задание 25) целесообразно четко следовать предложенной в задании структуре сочинения.

«Рекомендуем обратить особое внимание на объяснение роли личности в названных событиях, раскрытие причинно-следственных связей и влияния названных событий на дальнейшую историю России. Статистика показывает, что

именно в этих компонентах сочинения участники ЕГЭ 2016 года чаще всего делали ошибки», - отмечает председатель федеральной комиссии разработчиков КИМ ЕГЭ по истории Александр Безбородов.

При подготовке к экзамену надо помнить, что решение типовых заданий ЕГЭ по истории не сможет заменить полноценного изучения истории.

ГЕОГРАФИЯ

Для повторения материала можно пользоваться любыми школьными учебниками, включенными в федеральный перечень, утверждённый Минобрнауки России. Важно иметь в виду, что более половины заданий проверяют умение применять полученные в школе знания для анализа различных источников информации: карт, текстовых источников, статистических графиков и таблиц.

Общее представление о структуре и содержании экзаменационной работы дает демонстрационный вариант контрольных измерительных материалов (КИМ) по географии, опубликованный на сайте ФИПИ (www.fipi.ru). При этом важно понимать, что в реальных экзаменационных вариантах встретятся похожие задания. Например, в задании 21 (проверяет умение читать и анализировать географическую информацию, представленную в виде графиков и таблиц) могут быть представлены данные по разным темам курса географии. Задание 29 также может базироваться на содержании разных тем, в нём может потребоваться объяснить как особенности компонента природы той или иной территории, так и особенности демографической ситуации или размещения промышленных предприятий.

В открытом банке заданий ЕГЭ размещены сотни заданий из экзаменационных работ прошлых лет, которые можно использовать для подготовки к экзамену.

«Обязательно используйте карты школьных атласов при подготовке к экзамену, находите на картах все географические объекты – моря, острова, страны, города, о которых говорится в заданиях», – советует председатель федеральной комиссии разработчиков КИМ ЕГЭ по географии Вадим Барабанов.


В качестве справочных материалов в КИМ по географии включены политическая карта мира и карта федеративного устройства России. Важно понимать, что этими картами можно и нужно пользоваться при выполнении всех заданий экзаменационной работы. Карты могут очень помочь при выполнении заданий на определение страны или региона России по краткому описанию и других заданий, для выполнения которых нужно представлять положение страны или региона на карте.

На экзамене необходимо быть внимательным при заполнении бланков ответов. Встречаются случаи, когда участник ЕГЭ свои правильные ответы записывает не в те поля бланков ответов, в которые нужно.

Типичные обидные ошибки на экзамене по географии чаще всего связаны с невнимательным прочтением условия заданий. При выполнении заданий 2, 5, 6, 8, 22, 23 на установление правильной последовательности необходимо обращать внимание на то, требуется расположить объекты в порядке возрастания (от меньшего к большему) или уменьшения того или иного показателя. Ответом на задание 21 может быть отрицательное число; в таком случае важно записать знак минус в отдельной клеточке. Ответом на задание 28 должен быть рисунок, поэтому нецелесообразно тратить время на любые письменные пояснения к этому рисунку, они не оцениваются.

О подготовке к экзаменам по другим предметам вы сможете прочитать на сайте Рособнадзора: <http://obrnadzor.gov.ru>

ФИПИ ОПУБЛИКОВАЛ ПРОЕКТЫ ДЕМОВЕРСИЙ КИМ ЕГЭ 2017 ГОДА


Ф

Федеральная служба по надзору в сфере образования и науки
ФЕДЕРАЛЬНОЕ ГОСУДАРСТВЕННОЕ БЮДЖЕТНОЕ НАУЧНОЕ УЧРЕЖДЕНИЕ
«Федеральный институт педагогических измерений»

О нас ▼
ЕГЭ и ГВЭ-11 ▼
ОГЭ и ГВЭ-9 ▼
Поиск документов
Мероприятия ▼
Профобразование

Главная » ЕГЭ и ГВЭ-11 » Демоверсии, спецификации, кодификаторы

Нормативно-правовые документы

Демоверсии, спецификации, кодификаторы

Для предметных комиссий субъектов РФ

Аналитические и методические материалы

Для выпускников

ГВЭ-11

Итоговое сочинение

Открытый банк заданий ЕГЭ

Демоверсии, спецификации, кодификаторы

В данном разделе представлены проекты документов, определяющих структуру и содержание контрольных измерительных материалов единого государственного экзамена:

- кодификаторы элементов содержания и требований к уровню подготовки выпускников общеобразовательных учреждений для проведения единого государственного экзамена;
- спецификации контрольных измерительных материалов для проведения единого государственного экзамена;
- демонстрационные варианты контрольных измерительных материалов единого государственного экзамена.

Для работы с файлами необходимо убедиться в наличии программы для просмотра и печати документов формата PDF.
Если она у Вас отсутствует, рекомендуем загрузить ее с сайта производителей:
http://www.adobe.com/products/acrobat/readstep2_allversions.html

ФИПИ приглашает экспертное и профессиональное сообщества принять участие в обсуждении экзаменационных материалов 2017 года.
Все замечания и предложения принимаются на электронный адрес: reception@fipi.org до 30 сентября 2016 г.

Итоговое сочинение

Открытый банк заданий ЕГЭ

Открытый банк заданий ОГЭ

ПЕРЕГОВОРНАЯ

Демоверсии, спецификации, кодификаторы ЕГЭ 2017 год

[БИОЛОГИЯ \(956.8 Kb\)](#)

[ГЕОГРАФИЯ \(2.4 Mb\)](#)

[ИНФОРМАТИКА и ИКТ \(791.1 Kb\)](#)

[ИСТОРИЯ \(1.3 Mb\)](#)

[ЛИТЕРАТУРА \(674.1 Kb\)](#)

[МАТЕМАТИКА \(1.2 Mb\)](#)

[ОБЩЕСТВОЗНАНИЕ \(793.2 Kb\)](#)

[РУССКИЙ ЯЗЫК \(872.7 Kb\)](#)

[ФИЗИКА \(929.6 Kb\)](#)

Активация
Чтобы активировать
компьютер

Федеральный институт педагогических измерений (ФИПИ) опубликовал проекты документов, регламентирующих структуру и содержание контрольных измерительных материалов (КИМ) единого государственного экзамена (ЕГЭ) 2017 года (*смотрите на сайте www.fipi.ru*).

Данные документы являются основой для составления экзаменационных материалов и ежегодно публикуются для экспертного обсуждения до начала учебного года. Они также дают возможность будущим участникам ЕГЭ и преподавателям составить представление о структуре будущих КИМ, количестве заданий, их форме и уровне сложности. Задания, включаемые в демоверсии, не используются на экзаменах, но они аналогичны реальным.

Проекты документов не предполагают изменения в 2017 году структуры и содержания КИМ по русскому языку, математике базового и профильного уровней, географии, информатике и ИКТ, литературе, иностранным языкам. Из экзаменационных работ по химии, физике и биологии исключена тестовая часть. В ЕГЭ по биологии сокращено количество заданий с 40 до 28, по химии – с 40 до 34. Продолжительность экзаменационной работы по биологии увеличена со 180 до 210 минут.

Ознакомиться с опубликованными документами можно на сайте ФИПИ в соответствующем разделе.

ФИПИ приглашает экспертное и профессиональное сообщества принять участие в обсуждении экзаменационных материалов 2017 года. Все замечания и предложения принимаются на электронный адрес: reception@fipi.org до 30 сентября 2016 г.

Ранее ФИПИ были также опубликованы проекты демоверсий ГИА-9 2017 года.

ТЕЛЕФОН ДОВЕРИЯ ЕГЭ ПРОДОЛЖИТ СВОЮ РАБОТУ

Работа телефона доверия ЕГЭ, который открыла Федеральная служба по надзору в сфере образования и науки во время экзаменационной кампании 2016 года, будет продолжена.

Телефон доверия был специально открыт для сообщений о нарушениях правил и процедуры сдачи единого государственного экзамена, в том числе, о незаконных предложениях купить контрольные измерительные материалы, попытках мошенничества во время экзаменов, злоупотреблениях со стороны организаторов ЕГЭ.

«Благодаря помощи и содействию обратившихся мы смогли не только оперативно реагировать на внештатные ситуации, возникающие в ходе экзаменов, но и предотвращать их. Рособнадзор придерживается политики нетерпимости к

любым нарушениям правил проведения единого государственного экзамена, поэтому работа телефона доверия будет продолжена», - отметил руководитель ведомства Сергей Кравцов.



Всего за время проведения экзаменационной кампании на номер **+7 (495) 104-68-38** поступило несколько сотен звонков. В основном они касались организационных вопросов.

СПРАВОЧНО:

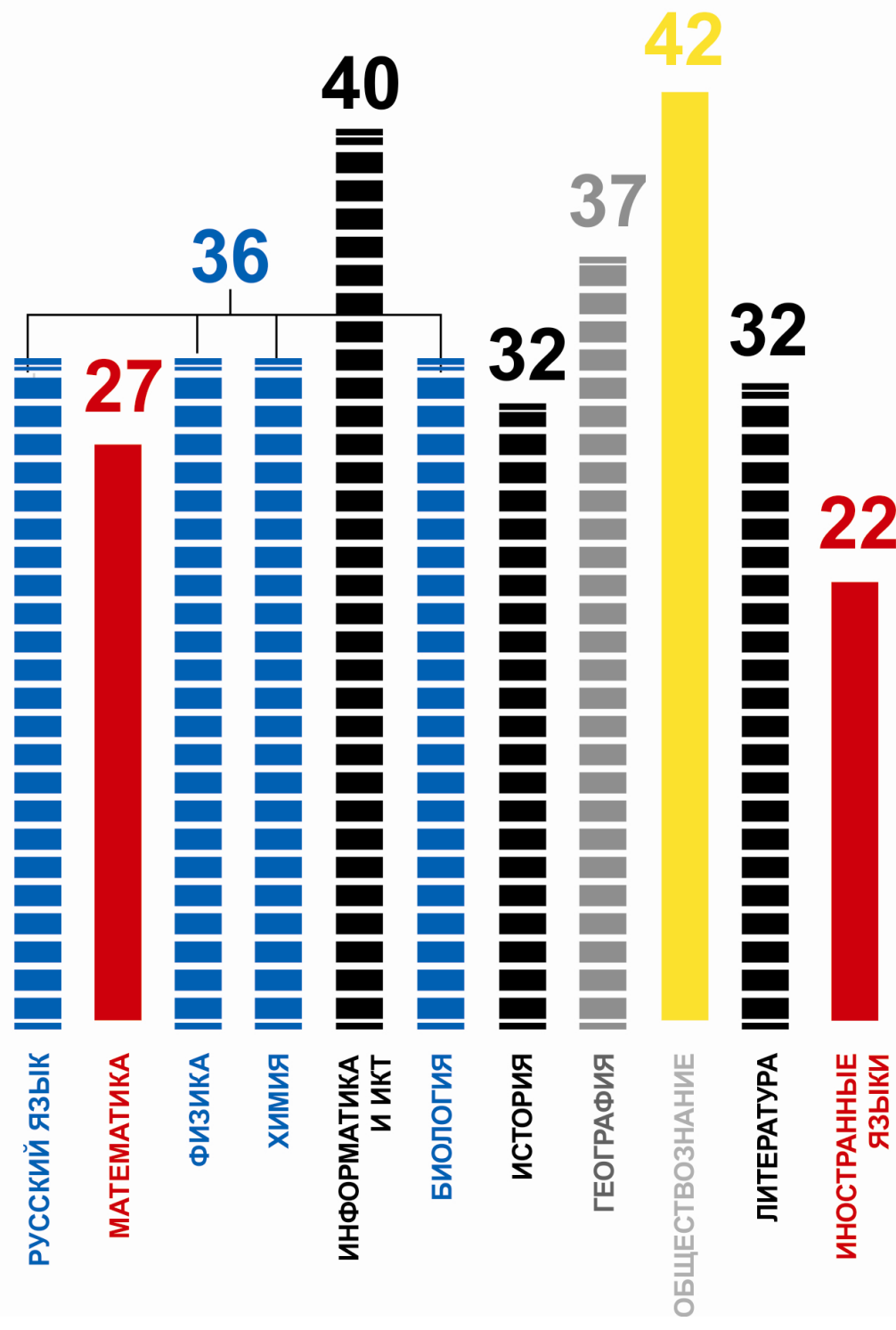
В 2016 году ЕГЭ сдавали порядка 750 тысяч участников, из них около 640 были выпускниками текущего года. Экзамены проводились во всех 85 субъектах РФ, в том числе Крыму и Севастополе, а также в 52 странах ближнего и дальнего зарубежья.

**ПРОДОЛЖИТЕЛЬНОСТЬ ВЫПОЛНЕНИЯ
ЭКЗАМЕНАЦИОННОЙ РАБОТЫ**

Продолжительность	Название учебного предмета
15 минут	Иностранные языки (раздел «Говорение»)
3 часа (180 минут)	Иностранные языки (письменная часть)
	Математика (базовый уровень)
	География
3 часа 30 минут (210 минут)	Русский язык
	Химия
	Биология
3 часа 55 минут (235 минут)	Математика (профильный уровень)
	Физика
	Информатика и ИКТ
	Обществознание
	История
	Литература



МИНИМАЛЬНОЕ КОЛИЧЕСТВО БАЛЛОВ ЕГЭ ДЛЯ ПОСТУПЛЕНИЯ В ВУЗЫ



Подробнее ознакомиться с нормативными актами, заполнить бланки ЕГЭ, посмотреть демо-версии и пройти пробное тестирование вы можете на сайтах:

www.obrnadzor.gov.ru, www.ege.edu.ru, www.fipi.ru,
www.reshuege.ru, www.ege-kostroma.ru

www.obrnadzor.gov.ru

Министерство образования и науки Российской Федерации
**ФЕДЕРАЛЬНАЯ СЛУЖБА
ПО НАДЗОРУ В СФЕРЕ ОБРАЗОВАНИЯ И НАУКИ**
РОСОБРНАДЗОР

ТЕЛЕФОН ДЛЯ СПРАВКИ: +7 (495) 984-89-19

ПРЕССА НОВОСТИ РЕГИОНЫ

25.01.2016 ЮТ Times - "Тимизисты Краснодара рассказали, почему не боятся ЕГЭ"

22.01.2016 РИА Новости - "Кравцов: оптимизация бюджета не скажется на работе Рособrnadzора"

12.01.2016 РИА Новости - "Рособrnadzор за неделю лишил аккредитации более 10 вузов"

www.fipi.ru

Федеральная служба по надзору в сфере образования и науки
ФЕДЕРАЛЬНОЕ ГОСУДАРСТВЕННОЕ БЮДЖЕТНОЕ НАУЧНОЕ УЧРЕЖДЕНИЕ
«Федеральный институт педагогических измерений»

Главная О нас ЕГЭ и ГВЗ-11 ОГЭ и ГВЗ-9 Поиск документов Мероприятия Отчеты

Главная » ЕГЭ и ГВЗ-11

Нормативно правовые документы
Демонверсии, спецификации, кодификаторы
Для предметных комиссий субъектов РФ
Аналитические и методические материалы
Для выпускников ГВЗ
Итоговое сочинение
Открытый банк заданий ЕГЭ

ЕГЭ и ГВЗ-11

Единый государственный экзамен (ЕГЭ) — это форма государственной итоговой аттестации (ГИА) по образовательным программам среднего общего образования.

При проведении ЕГЭ используются контрольные измерительные материалы (КИМ), представляющие собой комплексы заданий стандартизированной формы, а также специальные бланки для оформления ответов на задания.

ЕГЭ проводится письменно на русском языке (за исключением ЕГЭ по иностранным языкам).

ЕГЭ организуется и проводится Федеральной службой по надзору в сфере образования и науки (Рособrnadzором) совместно с органами исполнительной власти субъектов Российской Федерации.

Итоговое сочинение
Открытый банк заданий ЕГЭ
Открытый банк заданий ОГЭ

www.ege.edu.ru

Ваш регион Поиск Вход PDA версия

ОФИЦИАЛЬНЫЙ ИНФОРМАЦИОННЫЙ ПОРТАЛ ЕДИНОВОГО ГОСУДАРСТВЕННОГО ЭКЗАМЕНА

ВЕРСИЯ ДЛЯ СЛАБОВИДЯЩИХ

2016 **ЕГЭ**
ВЫБОР БУДУЩЕГО!

ОБЩИЕ СВЕДЕНИЯ УЧАСТНИКАМ ЕГЭ ПОСТУПАЮЩИМ В ВУЗЫ И ССУЗЫ ИНФОРМАЦИОННОЕ СОПРОВОЖДЕНИЕ

УВАЖАЕМЫЕ ПОСЕТИТЕЛИ!

На официальном информационном портале единого государственного экзамена вы можете ознакомиться с последними новостями о ЕГЭ-2016, актуальными документами, рекомендациями его организаторов и участниками экзамена.

ЕГЭ ПО ИНОСТРАННЫМ ЯЗЫКАМ

СИТУАЦИОННО-ИНФОРМАЦИОННЫЙ ЦЕНТР РОСОБРНАДЗОРА

www.reshuege.ru

РЕШУ ЕГЭ
Образовательный портал для подготовки к экзаменам

МАТЕМАТИКА профильный уровень Сдан ГИА

Математика Информатика Русский язык Английский язык Немецкий язык Французский язык Испанский язык
Физика Химия Биология География Обществознание Литература История

Есть вопросы? Мы решили все ЕГЭ!

Все задания открытого банка заданий ЕГЭ по математике с образцами решений.

Введите номер задания: [Перейти к решению](#)


ВЫ УЖЕ ГОТОВЫ К ЭКЗАМЕНУ? ПРОВЕРЬТЕ СВОЙ УРОВЕНЬ!

Мы подготовили 15 тренировочных вариантов. Чтобы начать тестирование, выберите номер варианта. По окончании работы вы увидите правильные решения заданий и узнаете свой балл по стобальной шкале.

Вариант 1 Вариант 2 Вариант 3 Вариант 4 Вариант 5



Даты проведения



30 августа 2016 г. Министр образования Российской Федерации Ольга Васильева и президент Русского общественного фонда Александра Солженицына, председатель Совета по вопросам проведения итогового сочинения в выпускных классах Наталия Солженицына представили тематические направления для написания итогового сочинения в 2016-2017 учебном году:

- **«Разум и чувство»;**
- **«Честь и бесчестие»;**
- **«Победа и поражение»;**
- **«Опыт и ошибки»;**
- **«Дружба и вражда».**

Тематические направления подготовлены специалистами Федерального института педагогических измерений и одобрены Советом по вопросам проведения итогового сочинения в выпускных классах.

Справочно: Обучающиеся с ограниченными возможностями здоровья или дети-инвалиды и инвалиды вместо сочинения вправе писать итоговое изложение. Третий год подряд для выпускников написание итогового сочинения (изложения) является обязательным этапом завершения среднего образования и рассматривается как допуск к государственной итоговой аттестации. Результатом итогового сочинения или изложения является «зачет» или «незачет». К сдаче единого государственного экзамена (ЕГЭ) и государственного выпускного экзамена (ГВЭ) будут допускаться только выпускники, получившие «зачет».

Также по желанию итоговое сочинение (изложение) могут писать и выпускники прошлых лет, чтобы представить его результаты в вузы.

Далее выпускник по желанию может представить свое сочинение при подаче документов в вуз в качестве индивидуального достижения абитуриента. Важно отметить, что в этом году за все индивидуальные достижения абитуриенту могут начислить не более 10 баллов, которые суммируются с результатами ЕГЭ. При этом решение учитывать или нет индивидуальные достижения каждый вуз принимает сам, предварительно разместив информацию об этом в правилах приема, которые будут опубликованы до 1 октября 2016 года.

Департамент образования и науки
Костромской области
156013, город Кострома, ул. Ленина, 20
Телефоны:
(4942) 51-34-16 - приемная директора,
(4942) 31-36-54 - приемная
Факс: (4942) 31-42-71
E-mail: obrn@adm44.ru

**ГАУ КО «Региональный центр
оценки качества образования «Эксперт»
156002, г. Кострома, ул. Симановского, 92
Телефон/факс: (4942) 31-65-41**

Телефон горячей линии по вопросам ЕГЭ:
(4942) 31-73-01

Официальный сайт по вопросам ЕГЭ:
www.ege-kostroma.ru