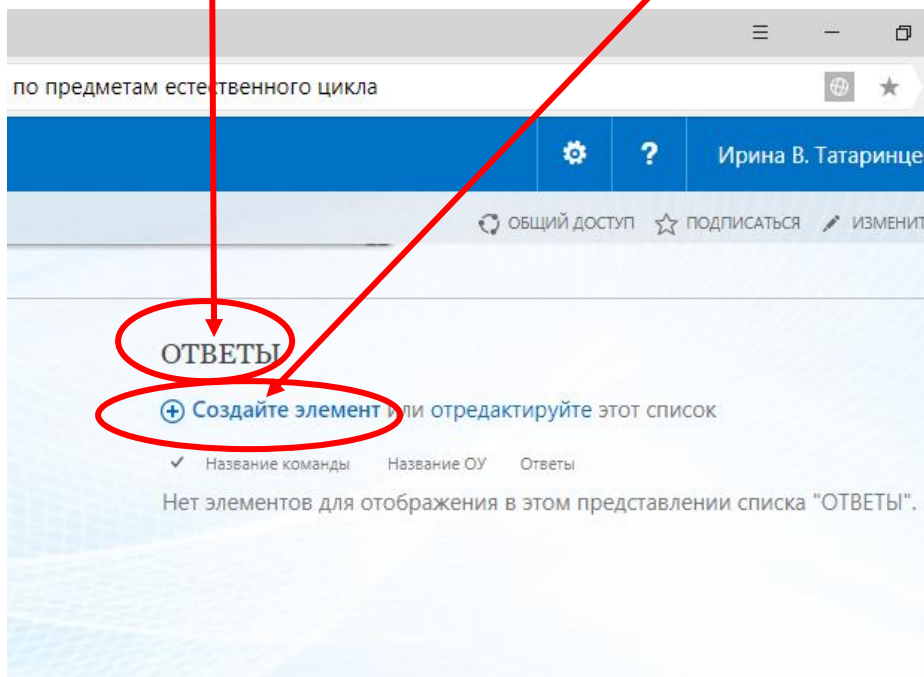


Инструкция по размещению ответов на сайте муниципальной интеллектуально-познавательной дистанционной игры по предметам естественного цикла

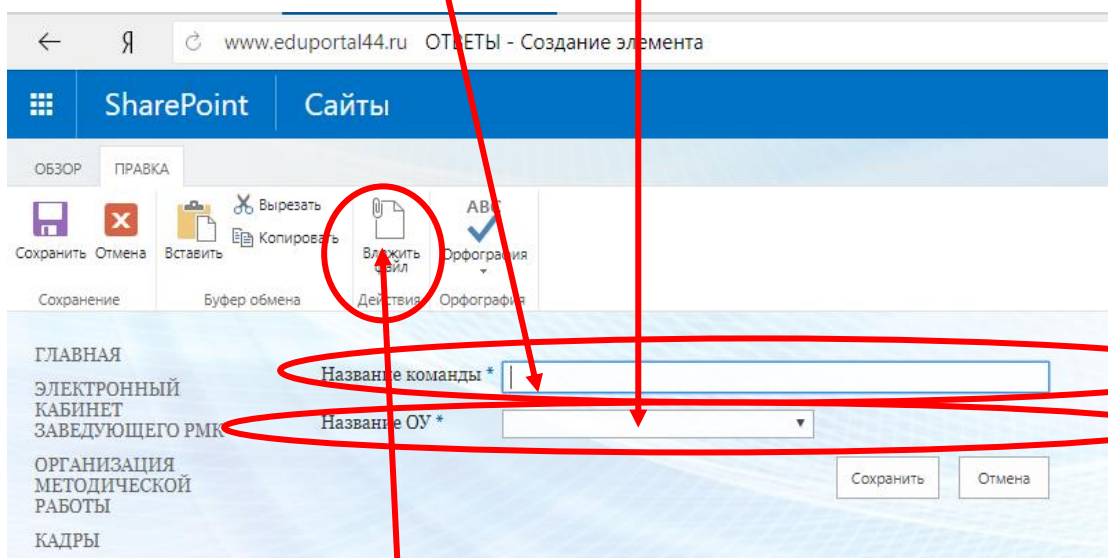
Чтобы разместить ответы пройдите по ссылке на официальную веб-страницу игры:

http://www.eduportal44.ru/BuyR/uprobr/rmk/_layouts/15/start.aspx#/SitePages/%D0%94%D0%B8%D1%81%D1%82%D0%B0%D0%BD%D1%86%D0%B8%D0%BE%D0%BD%D0%BD%D0%B0%D1%8F%D0%B8%D0%B3%D1%80%D0%B0%D0%BF%D0%BE%D0%BF%D1%80%D0%B5%D0%B4%D0%BC%D0%B5%D1%82%D0%B0%D0%BC%D0%B5%D1%81%D1%82%D0%B5%D1%81%D1%82%D0%B2%D0%B5%D0%BD%D0%BD%D0%BE%D0%B3%D0%BE%D1%86%D0%B8%D0%BA%D0%BB%D0%B0.aspx

В разделе «**Ответы**» щелкните по ссылке «**Создайте элемент**»

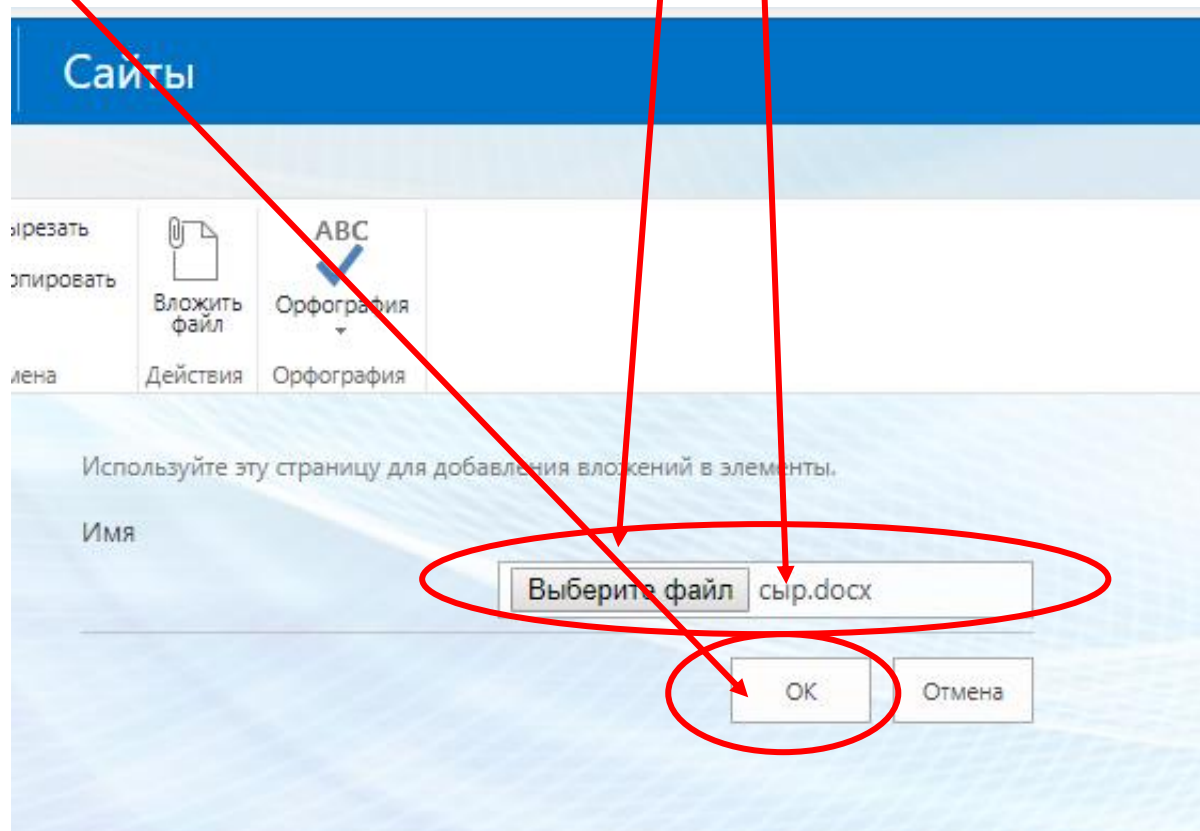


Заполните поля «**Название команды**» и «**Название ОУ**»



Далее выполните команду «**Вложить файл**»

В окне «Имя» пройдите по ссылке «Выберите файл» и выберите нужный Вам файл с компьютера (ответы на вопросы). После того как имя файла появится в окне «Имя» нажмите «Ок»



После того как, загруженный файл появится в поле «Вложения» нажмите «Сохранить»

