



Безопасность в быту и на природе

Не бегай на дороге



Не играй возле дороги




Не подходи к чужой собаке



Не играй возле люков



Не влезай на подоконник



Не играй на стройке

Основные правила, соблюдение которых поможет сохранить жизнь и здоровье детей:



- ребенок не может находиться без присмотра в помещении, где открыто настежь окно или есть хоть малейшая вероятность, что ребенок может его самостоятельно открыть;

- фурнитура окон и сами рамы должны быть исправны, чтобы предупредить их самопроизвольное или слишком легкое открывание ребенком;

- если оставляете ребенка одного даже на непродолжительное время в помещении, а закрывать окно полностью не хотите, то в случае со стандартными деревянными рамами закройте окно на шпингалеты и снизу, и сверху (не пренебрегайте верхним шпингалетом, так как нижний довольно легко открыть) и откройте форточку;

- в случае с металлопластиковым окном, поставьте раму в режим «фронтальное проветривание», так как из этого режима маленький ребенок самостоятельно вряд ли сможет открыть окно;

- нельзя надеяться на режим «микропроветривание» на металлопластиковых окнах – из этого режима окно легко открыть, даже случайно дернув за ручку;

- не пренебрегайте средствами детской защиты на окнах: металлопластиковые окна в доме, где есть ребенок, просто необходимо оборудовать специальными устройствами, блокирующими открывание окна;

- воспитывайте ребенка правильно: не ставьте его на подоконник, не поощряйте самостоятельного лазания туда, строго предупреждайте даже попытки таких «игр»;

- объясняйте ребенку опасность открытого окна из-за возможного падения.



**ПОМНИТЕ! Только бдительное отношение к своим собственным детям со стороны Вас, РОДИТЕЛЕЙ, поможет избежать беды!
Проверьте прямо сейчас, где находятся ваши дети!**



Каждый год от падения с высоты гибнет огромное количество детей.

Многие родители забывают о том, что открытое окно может быть **смертельно опасно для ребенка.**

Будьте бдительны!



Падение из окна - является одной из основных причин детского травматизма и смертности, особенно в городах.



Дети очень уязвимы перед раскрытым окном из-за естественной любознательности.

ОСНОВНЫЕ ПРАВИЛА ДЛЯ РОДИТЕЛЕЙ

Никогда не держите окна открытыми, если дома ребенок!

Вам кажется, что Вы рядом, но секунда, на которую Вы отвлекетесь,



Никогда не используйте антимоскитные сетки!

Дети опираются на них и выпадают вместе с ними наружу!

Ты остался один дома

Никому не сообщай, что взрослых нет дома. Никогда не открывай дверь незнакомым людям. Знай, что мошенник может сказать, что его прислали родители, или одеться в костюм сказочного героя.

Хочешь выйти из дома – обязательно посмотри в дверной глазок и убедись в том, что на площадке нет незнакомых людей.

Выходя из квартиры даже на минуту, всегда бери с собой ключ и запирай дверь.



Уходишь из дома?

Выключи плиту, утюг, телевизор и другие электроприборы.

Проверь, закрыты ли окна и балконная дверь. Выйдя из квартиры, запри дверь и подергай за ручку, чтобы убедиться, что она действительно заперта.

Ни в коем случае не входи в лифт с незнакомыми людьми!



Вышел на улицу?

Переходя улицу, посмотри сначала налево, а потом направо, даже если дорога пуста.

При переходе улицы нельзя останавливаться на проезжей части.

Нельзя подходить к автомобилям, даже если водитель попросил объяснить ему дорогу.

Нельзя садиться в машину к незнакомым людям, а также брать у них подарки и угощение.

Маленькому человеку особенно опасно оказаться в толпе. На улице остерегайся шумных компаний, обходи их стороной.



Что делать при пожаре?

Немедленно покинь помещение, в котором возник огонь.

Позвони по единому телефону пожарных и спасателей **01**.

Назови дежурному свое имя, фамилию и адрес.

Во время пожара спускайся только по лестнице, так как лифт в любой момент может быть отключен, и ты застрянешь.

Дождись приезда пожарной команды во дворе, чтобы показать пожарным – где происходит пожар.